CANTINHO ALTERNATIVO

Português de Natal

3º ano / Seis fichas para imprimir

Para abrir ou salvar cada imagem separadamente:

Clique no título para ver a ficha. Para salvar o PNG original,
abra o clipe ao lado do título em um leitor de PDF com anexos.

01 Quem enfeitou a porta?

02 Uma estrela diferente

03 Letras entre os laços

04 O lanche da turma

05 A oficina dos enfeites

06 Um convite de Natal

Para imprimir apenas as atividades, selecione as páginas 2 a 7.

LÍNGUA PORTUGUESA • 3º ANO



NATAL

QUEM ENFEITOU A PORTA?

Artigos, pronomes e verbos



Nome: _____ Data: ____ / ____ / _____

Lia trouxe uma caixa. Na caixa havia fitas para o mural.

1 ***LEIA AS DUAS FRASES ACIMA.***

Copie o artigo que aparece antes de “caixa” na primeira frase.



_____

Troque “uma caixa” pelo plural, mantendo o artigo indefinido.

_____

2 COMPLETE COM O, A, OS OU AS



a) _____ fitas cobrem a caixa.

b) _____ laço ficou no centro.

3 EVITE REPETIR OS NOMES

Lia e Bia recortaram estrelas. Lia e Bia colaram as estrelas.

Reescreva a segunda frase usando um pronome no lugar dos nomes.



_____

4 CIRCULE O VERBO EM CADA FRASE



a) A turma pendurou os enfeites.

b) Os sinos tocaram no pátio.

LÍNGUA PORTUGUESA • 3º ANO



NATAL

UMA ESTRELA DIFERENTE

Substantivos e adjetivos



Nome: _____ Data: ____ / ____ / _____

Na porta azul, Lia colou uma estrela amarela.

1 ***LEIA A FRASE E PROCURE OS NOMES.***

Que palavra nomeia o lugar onde Lia colou o enfeite?

_____

Que palavra nomeia o enfeite?

_____



2 PROCURE AS CARACTERÍSTICAS

Qual é a cor da porta? _____

Qual é a cor da estrela? _____



3 MUDE A QUANTIDADE

Escreva no plural as duas expressões.

a) fita dourada _____

b) sino pequeno _____



4 INVENTE UM ENFEITE PARA A PORTA

Escreva uma frase com o nome do enfeite e uma característica dele.

_____

_____



LÍNGUA PORTUGUESA • 3º ANO

NATAL

LETRAS ENTRE OS LAÇOS

Ortografia • S, SS, C e Ç



Nome: _____ Data: ____ / ____ / _____

Na cesta há um sino, um laço e um passarinho de papel.

1 ***LEIA A FRASE ACIMA.***



Encontre e copie uma palavra para cada pista.

Começa com C: _____ Começa com S: _____

Tem SS: _____ Tem Ç: _____

2 COMPLETE CADA PALAVRA COM S, SS, C OU Ç



a) O ___ino tocou. b) O la___o é de fita.

c) Fiz um pá___aro de papel. d) O bolo é do___e.

3 LEIA CASA E MASSA EM VOZ ALTA



Em qual delas você ouve, entre as vogais, o mesmo som de S de sino?

_____

4 ESCREVA UM PEDIDO PARA A TURMA



Use duas destas palavras: cesta, sino, laço, passarinho.

_____

_____

LÍNGUA PORTUGUESA • 3º ANO



NATAL

O LANCHE DA TURMA

Ortografia • G, J, X e CH



Nome: _____ Data: ____ / ____ / _____

Na caixa do lanche há geleia, caju e chocolate.

1 ***LEIA A FRASE DO LANCHE E SIGA AS PISTAS.***



Tem X: _____ Tem CH: _____

Começa com G: _____ Tem J: _____

2 COMPLETE AS PALAVRAS COM G, J, X OU CH



a) A ___uva molhou o pátio. b) Bia abriu a ___anela.

c) Coloquei gelo na ___ícara. d) O ___elo derreteu.

3 SEPARE AS PALAVRAS EM SÍLABAS



a) chocolate _____

b) janela _____

c) caixa _____

4 ESCREVA UM RECADO PARA QUEM VAI PREPARAR O LANCHE



Inclua um alimento citado na frase e assine com seu nome.

_____

_____

LÍNGUA PORTUGUESA • 3º ANO



NATAL

A OFICINA DOS ENFEITES

Ortografia • M e N, R e RR, S e SS



Nome: _____ Data: ____ / ____ / _____

Bia guarda um tambor, uma bandeira e uma campainha na oficina.

1 ***COMPLETE COM M OU N E CONFIRA NA FRASE DA BIA.***

a) ta___bor b) ba___deira c) ca___painha



2 OBSERVE AS LETRAS QUE VEM DEPOIS DO M

Em tambor, qual letra vem logo depois do M? _____

E em campainha? _____



3 ESCOLHA A PALAVRA QUE COMBINA COM CADA PISTA

Use caro, carro, muro ou murro.

a) Tem rodas e motor. _____

b) Custa muito dinheiro. _____



4 COMPLETE COM S OU SS LEIA AS FRASES PARA CONFERIR

a) A turma fez um pa_____eio pelo pátio.

b) A menina levou a fita para ca_____a.

c) A ma_____a de modelar virou uma estrela.



LÍNGUA PORTUGUESA • 3º ANO



NATAL

UM CONVITE DE NATAL

Leitura, adjetivos e produção de texto



Nome: _____ Data: ____ / ____ / _____

Turma do 3º ano, venham ver nosso mural colorido na sexta-feira! — Lia

1 ***LEIA O CONVITE DA LIA.***



Quem escreveu o convite? _____

Para quem Lia escreveu? _____

2 DESCUBRA OS DETALHES



Em que dia a turma pode visitar o mural? _____

Que palavra descreve o mural? _____

3 EXPERIMENTE OUTRA MANEIRA DE DIZER



Substitua “colorido” por outro adjetivo que combine com “mural”.

_____

4 AGORA ESCREVA SEU CONVITE PARA OUTRA TURMA

Diga o que haverá, onde e quando. Lembre-se de assinar.



_____

_____

_____